



Manual de descarga y lanzamiento de la App de Juegos Escolares de la FMD

para dispositivos

iPhone

Siga los siguientes pasos con atención:

1. **Paso 1.**

Debe registrarse en la plataforma web de la FMD como entrenador o delegado de equipo. Si ya lo ha hecho con anterioridad omita este paso.

<https://deporteescolar.fmdva.org/account/register.aspx>

2. **Paso 2.**

Ingrese a la plataforma web con los datos con los que se ha registrado.

<https://deporteescolar.fmdva.org>

3. **Paso 3.**

Pulse en el botón “**Usuarios**” y seleccione la opción “**Registro usuarios iPhone**”

4. **Paso 4.**

Lea atentamente el mensaje y pulse el botón “**Registrarme**”

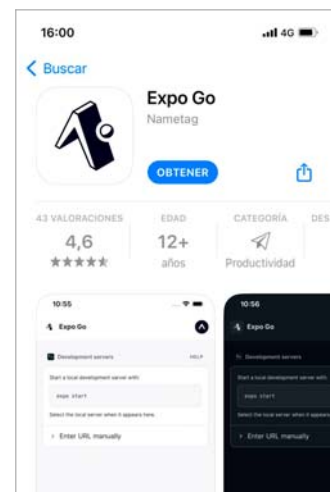
5. **Paso 5.**

Descargar de la App Store la app llamada **Expo Go**.

Puede usar el siguiente enlace de descarga:

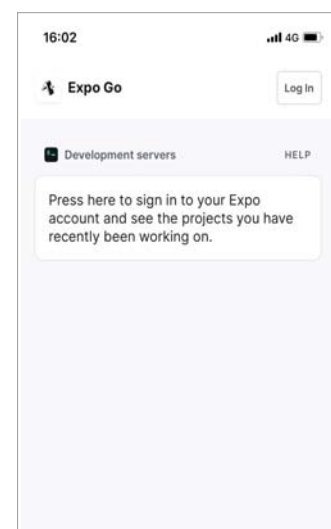
[Enlace de descarga para móviles iPhone](#)

Abra la aplicación **Expo Go**.



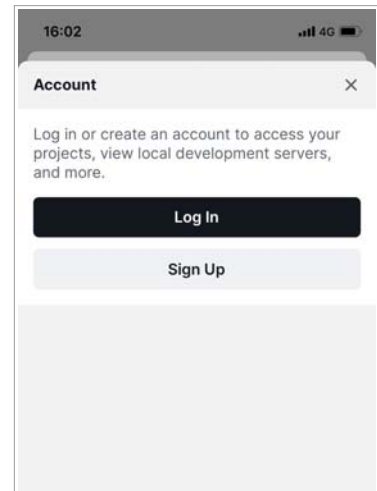
6. **Paso 6.**

Una vez dentro de Expo Go, pulsar el botón “**Login**”



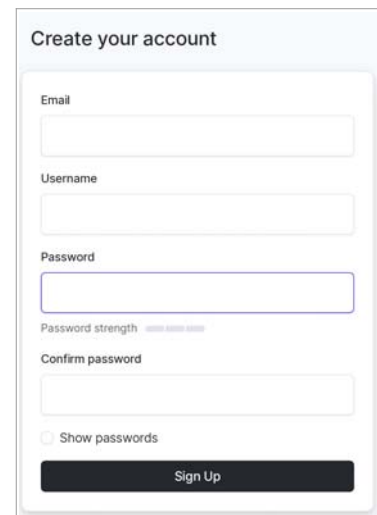
7. **Paso 7.**

Pulse el botón **“Sign Up”** para registrarse en la plataforma Expo.



8. **Paso 8.**


Rellene el formulario poniendo el mismo email con el que se dio de alta en la plataforma web de la FMD <https://deporteescolar.fmdva.org>



9. **Paso 9.**

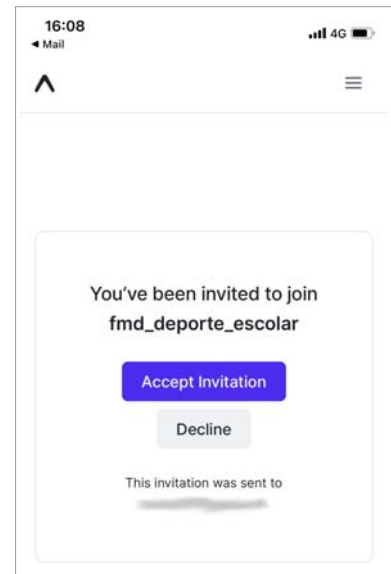
Cuando la FMD haya revisado sus datos procederá a darle de paso como usuario de la App en la plataforma **Expo**.

En ese momento recibirá un aviso por email como el que se muestra en el que tendrá que pulsar el botón **“Accept Invitation”**.



10. **Paso 10.**

Repita la misma operación en la web de **Expo Go** que se habrá abierto al haber pulsado el botón **“Accept Invitation”** del **Paso 9**



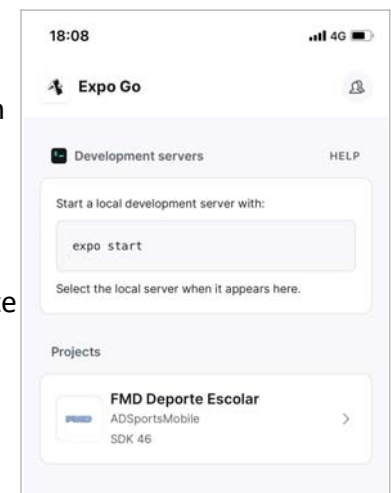
11. **Paso 11.**

Abra la app Expo Go y logeese, si no lo estaba, pulsando el botón de **“Login”** y poniendo los datos con los que se ha registrado en la app Expo Go.

12. **Paso 12.**

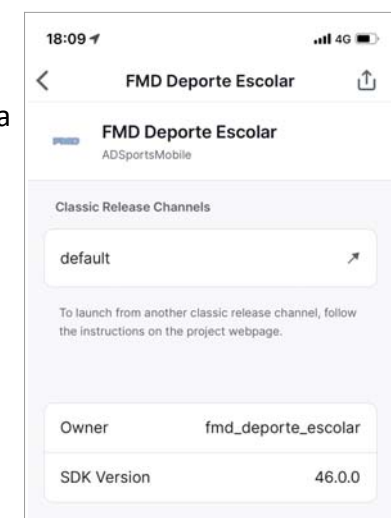
En este paso ya debería de ver en la App **“FMD Deporte Escolar”** en la parte inferior de Expo Go. Si no es así, cierre Expo Go y vuelva a abrirla.

Pulse en **“FMD Deporte Escolar”**




13. **Paso 13.**

Pulse en el botón **“default”** y espere a que la app de la FMD se inicie. Puede que se demore unos minutos, sea paciente, por favor.



14. **Paso 14.**

Pulse el botón “Iniciar sesión”

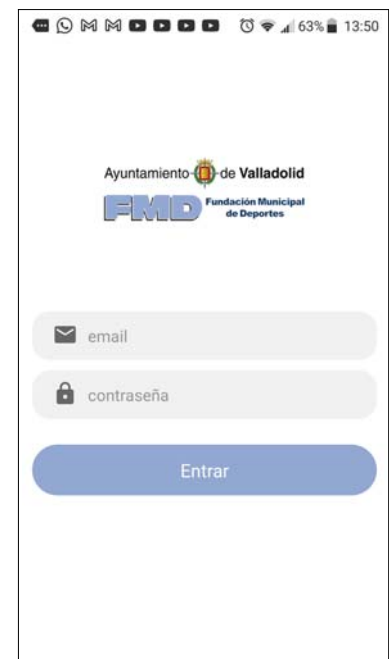


15. **Paso 15.**

Use el **email y la contraseña** con la que se ha dado de alta en la plataforma <https://deporteescolar.fmdva.org>

Si no recuerda su contraseña puede volver a establecerla, siguiendo los pasos que se le indiquen, en el siguiente enlace:

<https://deporteescolar.fmdva.org/Account/Forgot.aspx>



Para volver a abrir la app FMD Deporte Escolar, las siguientes ocasiones que lo necesite, repita los pasos desde el Paso 11