

GUÍA DEL DOCENTE




HUMEDAL DE LA SANTA ESPINA



OPCIONES DE RUTA

OPCIÓN 1: SANTA ESPINA – EMBALSE RÍO BAJÓZ – SANTA ESPINA

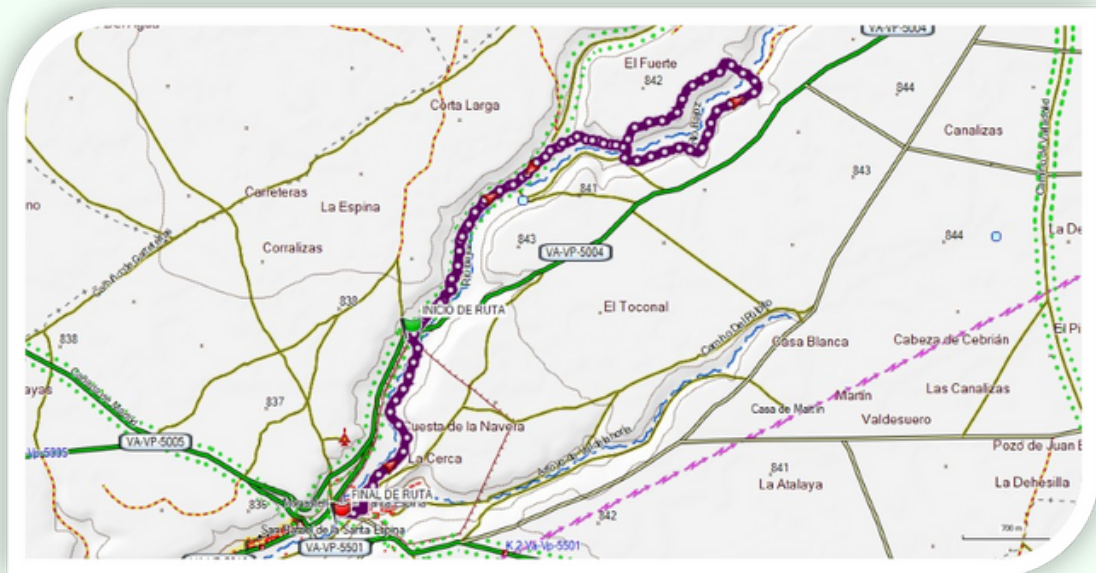
HORARIO 9:00–18:00

 8,9 KM

 3H

DESDE VALLADOLID → 40 KM (40 MIN)

ESCAPE: EN EL CRUCE DE LA CARRETERA, ANTES DE REGRESAR A LA SANTA ESPINA




OPCIONES DE RUTA

OPCIÓN 2: CASTROMONTE – EMBALSE RÍO BAJOZ – MONASTERIO SANTA ESPINA

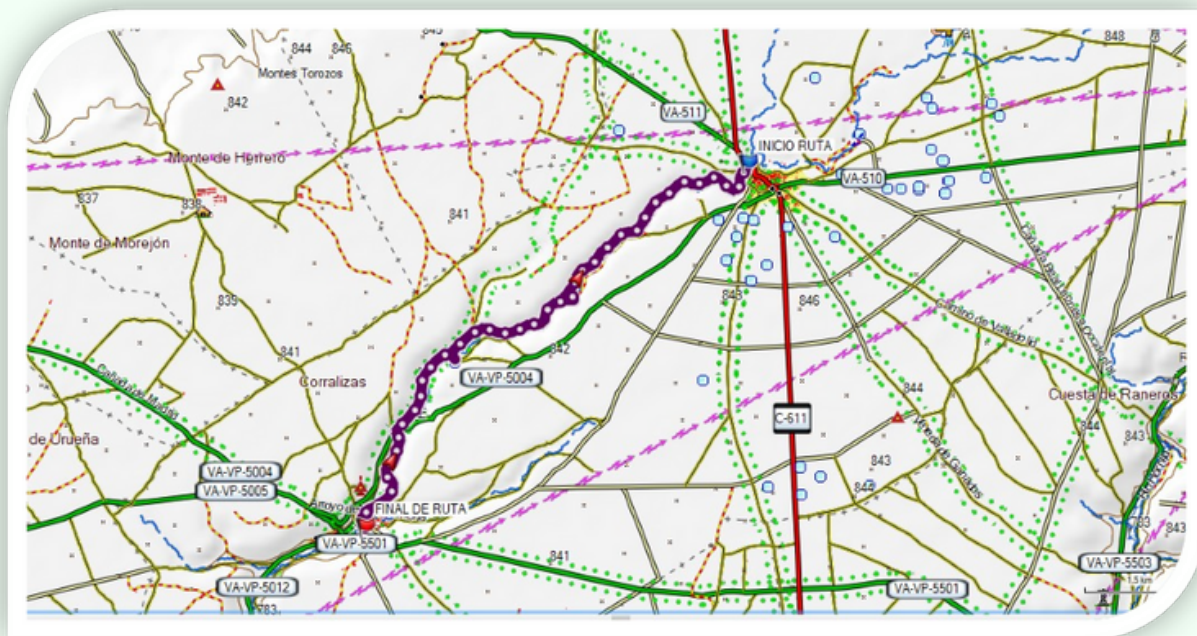
HORARIO 9:00–18:00

 10,5 KM

 3H 30MIN

DESDE VALLADOLID → 40 KM (40 MIN)

ESCAPE: EN EL CRUCE DE LA CARRETERA, ANTES DE REGRESAR A LA SANTA ESPINA



EL EMBALSE DEL RÍO BAJÓZ

EL EMBALSE DE LA SANTA ESPINA CONOCIDO TAMBIÉN COMO EMBALSE DE CASTROMONTE O DEL RÍO BAJÓZ, ESTÁ SITUADO EN EL CURSO DE ESTE RÍO, CERCA DEL MUNICIPIO DE CASTROMONTE EN LA PROVINCIA DE VALLADOLID.

ESTA OBRA DE INGENIERÍA FUE REALIZADA POR EL SERVICIO DE CONCENTRACIÓN PARCELARIA EN LOS AÑOS 50 Y 60, CON EL OBJETIVO DE REGAR LAS TIERRAS DE CULTIVO DEL VALLE. LA PRESA ES DE MATERIALES SUELTOS CON NÚCLEO DE ARCILLA Y TIENE UNA CAPACIDAD DE 60.000 METROS CÚBICOS.

CON EL TIEMPO Y TRAS VARIAS SEQUÍAS HA PERDIDO SU FINALIDAD INICIAL. EN LA ACTUALIDAD ES UN COTO DE PESCA QUE GESTIONA LA JUNTA DE CASTILLA Y LEÓN, DONDE SE DAN CITA UN GRAN NÚMERO DE ESPECIES ANIMALES Y VEGETALES. VISITADO TAMBIÉN POR SENDERISTAS Y AMANTES DE LAS AVES QUE HABITAN EL LUGAR.



EL MONASTERIO

EL MONASTERIO DE LA SANTA ESPINA. FUNDADO EN EL SIGLO XII POR LA HERMANA DEL REY ALFONSO VII, DOÑA SANCHA DE CASTILLA, CON EL OBJETIVO DE VENERAR UNA DE LAS ESPINAS DE LA CORONA DE JESUCRISTO, REGALADA POR EL REY LUIS VII DE FRANCIA. EL MONASTERIO ES DECLARADO BIEN DE INTERÉS CULTURAL EN 1931.

EL MONASTERIO HA SOBREVIVIDO A LOS MOMENTOS DE ADVERSIDAD: UN INCENDIO DE QUE DESTRUYÓ LA BIBLIOTECA Y GRAN PARTE DEL EDIFICIO, LA INVASIÓN FRANCESA, Y LA DESAMORTIZACIÓN DE MENDIZÁBAL.

SU ÉPOCA DE RENACIMIENTO SURGE DURANTE EL MARQUESADO DE VALDERAS, CONCRETAMENTE POR EL IMPULSO DE LA MARQUESA, PARA CREAR UNA INSTITUCIÓN EDUCATIVA DIRIGIDA POR LOS HERMANOS DE LA SALLE. EN 1890 SE FUNDA LA PRIMERA ESCUELA AGRARIA COMO RESULTADO DEL CONCIERTO ENTRE LA FUNDACIÓN DE LA SANTA ESPINA, LOS HERMANOS DE LA SALLE Y EL MINISTERIO DE AGRICULTURA.

ARQUITECTÓNICAMENTE PRESENTA UN ARCO DEL SIGLO XVI POR EL QUE SE ACCEDE AL MONASTERIO, Y DE ESE MISMO SIGLO TAMBIÉN ENCONTRAMOS LA FACHADA DE LAS HOSPEDERÍA DONDE DESTACAN LOS ESCUDOS DE ALFONSO VII Y DEL ABAD.

EN LA IGLESIA ENCONTRAMOS LA FACHADA Y LAS DOS TORRES DE MEDIDADOS DEL SIGLO XVII. DE ESTE SIGLO TAMBIÉN SON LOS DOS CLAUSTROS.

DEL SIGLO XII ENCONTRAMOS LA SALA CAPITULAR CISTERCIENSE, LA SACRISTÍA Y LA BIBLIOTECA CLAUSTRAL.

PUNTOS DE INTERÉS

MOLINO HIDRÁULICO



COLONIA DE ABEJARUCOS



"LA ISLA"



MARIPOSARIO


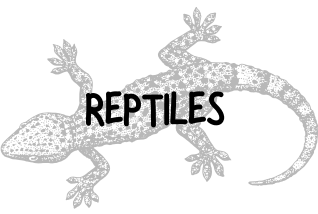






MUSEO DE APEROS



FAUNA

MÁS REPRESENTATIVA

 <p>AVES</p>	<p>GARZA REAL AGUILUCHO LAGUNERO MILANO GARCETA ZAMPULLÍN FOCHA COMÚN MARTÍN PESCADOR CORMORÁN ÁNADE REAL ABEJARUCO</p>
 <p>REPTILES</p>	<p>LAGARTO OCELADO TORTUGA CULEBRA</p>
 <p>MAMÍFEROS</p>	<p>LOBO JABALÍ PERDIZ CODORNIZ CONEJO LIEBRE ZORRO TEJÓN GATO MONTÉS NUTRIA</p>
 <p>ANFIBIOS</p>	<p>EL MÁS CARACTERÍSTICO: GALLIPATO</p>
 <p>PECES</p>	<p>CARPA TENCA BERMEJUELA</p>
 <p>INVERTEBRADOS</p>	<p>LARVAS ACUÁTICAS MOSQUITOS ZAPATEROS *EXPOSICIÓN MARIPOSARIO (MONASTERIO SANTA ESPINA)*</p>

FLORA

MÁS REPRESENTATIVA



CAMPOS DE CULTIVO



BOSQUE DE RIBERA



JUNCO Y CARRIZO



PINO PIÑONERO Y CARRASCO



ENCINA Y QUEJIGO

FLORA Y FAUNA

EN LAS DISTINTAS OPCIONES DE RUTA PODEMOS VER DIFERENTES ECOSISTEMAS DEL ENTORNO, EL MONTE, EL PÁRAMO Y EL HUMEDAL.

DURANTE TODO EL RECORRIDO PODEMOS ENCONTRAR CAMPOS DE CEREALES EN EL PÁRAMO, PASANDO POR LOS JUNCOS Y CARRIZALES TÍPICOS DE LOS HUMEDALES O EL BOSQUE DE RIBERA DEL RÍO BAJOS. NO PODEMOS OLVIDAR LOS CHOPOS, ENDRINOS, MAJUELOS, ROSALES SILVESTRES, CIPRESES, PINOS PIÑONEROS Y LOS MUCHOS PASTOS QUE PODEMOS ENCONTRAR DURANTE ESTA RUTA.

CERCA DE LA SENDA, TANTO EN EL EMBALSE COMO EN LA ZONA DE MONTE, ENCONTRAMOS EJEMPLARES DE ENCINA Y QUEJIGO.

EN LO QUE A FAUNA SE REFIERE, EL LUGAR IDÓNEA PARA VERLOS SERÁ LA ZONA DEL EMBALSE, YA QUE EXISTEN UN GRAN NÚMERO DE AVES QUE HACEN SU VIDA ALLÍ. DESTACAMOS GARZAS REALES, AGUILUCHOS LAGUNEROS, MILANOS, GARCETAS, ZAMPULLINES, FOCHAS COMUNES, MARTÍN PESCADOR, CORMORANES O ÁNADES AZULONES.

EL EMBALSE ES UN COTO DE PESCA, EN EL QUE EXISTEN VARIAS PLATAFORMAS PARA DISFRUTE DE LOS PESCADORES. ENTRE LAS ESPECIES DESTACADAS ESTÁN LAS TENCAS Y LAS BERMEJUELAS.

Ayuntamiento  de Valladolid

FMD Fundación Municipal
de Deportes

EN COLABORACIÓN CON:

LA CANICA VERDE

